

Vous vous apprêtez à participer à une étude menée par l'Agence Régionale de la Santé Nouvelle-Aquitaine en collaboration avec l'Agence Régionale de Santé Provence-Alpes Côte d'Azur sur le port du masque. Peu d'études existent à l'heure actuelle concernant l'utilisation et la recommandation du port du masque auprès de professionnels de santé. Les résultats généraux de ce projet permettront d'en savoir davantage sur le port du masque afin de pouvoir mettre en place des actions pour sa promotion et de mieux cibler les messages de prévention. Par conséquent des questions concernant son utilisation vous seront posées.


Cette enquête est anonyme sauf si vous décidez de répondre aux deux dernières questions. La durée approximative de ce questionnaire est de 10 minutes.



Dans le cadre de votre activité principale :

1.1- En période d'épidémie de maladie infectieuse à transmission aéroportée, portez-vous un masque (chirurgical)?

Merci de bien vouloir glisser le curseur jusqu'à la réponse choisie.



1.1.1- Où vous procurez-vous un masque ?



- en pharmacie.
- en grandes surfaces.
- sur un site de commande en ligne.

Autre :

1.1.2- Pourquoi portez-vous un masque ?



- pour me protéger.
- pour protéger mes patients.
- pour me protéger et protéger mes patients

Autre :

1.2- Dans le cadre de votre pratique, qu'est ce qui vous freine à porter un masque (chirurgical) ?

Plusieurs réponses possibles

- une difficulté à trouver des masques (e.g. où s'en procurer ?).
- un problème d'acceptabilité du masque par ma patientèle (e.g. peur).
- un problème de confort (e.g. restreint la clarté de la parole et la respiration, peu pratique).
- un manque d'information concernant ses conditions d'utilisation (e.g. comment mettre un masque ?).
- un manque d'information concernant son utilité (e.g. pourquoi mettre un masque ?).
- une difficulté liée à son coût d'achat.

Autre :



Dans le cadre de votre activité principale :

1.3- Recommandez-vous le port du masque (chirurgical) à vos patients quand vous le jugez nécessaire ?

Merci de bien vouloir glisser le curseur jusqu'à la réponse choisie.

Jamais Rarement Parfois Souvent Toujours



1.3.0- Pour quelle(s) raison(s) ?



Plusieurs réponses possibles

- Je ne trouve pas ça efficace.
- Je trouve ça contraignant.
- Je n'ai pas identifié de cas au sein de ma patientèle.
- Je ne sais pas quand le recommander.
- Je pense qu'ils ne le mettront pas.
- Je pense qu'ils ne l'achèteront pas.

Autre :

1.3.1- En cas de maladie infectieuse à transmission aéroportée, dans quelle(s) situation(s) recommandez-vous le port du masque (chirurgical) ?

Plusieurs réponses possibles



- dès la suspicion.
- uniquement une fois le diagnostic posé.
- s'il est entouré de personnes fragiles.
- s'il s'agit d'une maladie transmissible grave.

Autre :

1.4- Selon votre expérience quels sont les freins au port du masque (chirurgical) pour vos patients ?

Plusieurs réponses possibles

- une difficulté à trouver des masques (e.g. où s'en procurer ?).
- un problème d'acceptabilité du masque (e.g. peur du regard des autres, ridicule..).
- un problème de confort (e.g. restreint la clarté de la parole et la respiration, peu pratique).
- un manque d'information concernant ses conditions d'utilisation (e.g. comment mettre un masque ?).
- un manque d'information concernant son utilité (e.g. pourquoi mettre un masque ?).
- une difficulté liée à son coût d'achat.

Autre :






En général :


1.5- D'après vous, en général en période d'épidémie de maladie infectieuse à transmission aéroportée, les professionnels de santé portent-ils un masque (chirurgical) ?

Merci de bien vouloir glisser le curseur jusqu'à la réponse choisie.



1.6- D'après vous, en général les professionnels de santé recommandent-ils à leurs patients le port du masque (chirurgical) quand ils le jugent nécessaire ?

Merci de bien vouloir glisser le curseur jusqu'à la réponse choisie.



Les actions à mettre en place :

2- Quel type d'action faut-il mettre en oeuvre auprès des professionnels de santé afin de favoriser le port du masque par les patients ?

Plusieurs réponses possibles

- Expérimenter la procuration gratuite de masques.
- Encourager à prescrire un masque.
- Encourager la mise à disposition de boîtes de masques portant un message persuasif à destination de la patientèle.
- Encourager la mise à disposition de boîtes de masques à destination de la patientèle (sans message).
- Signer une charte / un formulaire d'engagement.
- Mettre à disposition un tract avec un message persuasif à destination de la patientèle.
- Porter un badge avec un message persuasif (e.g. "Je porte un masque, je vous protège !").
- Créer des stickers avec un message persuasif (e.g. "Je porte un masque, je vous protège !").
- En faire davantage la promotion lors des formations initiales.
- En faire davantage la promotion lors des formations post-études.

Autre :



Caractéristiques de la population :

3- Quelle est la proportion de personnes fragiles (e.g. personnes âgées, femmes enceintes, nourrissons, personnes immunodéprimées, patients polyopathologiques) présentes au sein de votre patientèle ?

Veillez-indiquer un pourcentage compris entre 0 et 100%.



Questions démographiques :

4- Quel métier exercez-vous ?

- Médecin généraliste
- Chirurgien dentiste
- Biologiste
- Masseur-kinésithérapeute
- Sage-femme
- Pharmacien
- Infirmier

Autre :

5- Depuis combien de temps exercez-vous ?

- moins de 5 ans
- entre 5 et 10 ans
- plus de 10 ans

6- Dans quel type de structure principale exercez-vous ?

- Cabinet médical
- Centre hospitalier
- Pharmacie
- EHPAD
- Maison de santé pluridisciplinaire
- Centre de consultation urgent
- Cabinet paramédical
- Laboratoire d'analyse médicale
- Centre de santé

Autre :



Questions démographiques :

7- Dans quelle zone exercez-vous (OCDE, 2002) ?

- zone à prédominance urbaine (moins de 15% de la population habite l'espace rural).
- zone intermédiaire (entre 15 et 50% de la population habite l'espace rural).
- zone à prédominance rurale (plus 50% de la population habite l'espace rural).

8- Quel est votre numéro de département ?

9- Vous êtes :

- Un homme
- Une femme

10- Quelle est votre année de naissance ?



Informations personnelles

Vous êtes libre de renseigner ou non ces informations personnelles. Toutefois, n'oubliez pas de confirmer l'envoi du questionnaire.

11- Acceptez-vous de nous communiquer vos nom et prénom dans la perspective d'un suivi de l'évolution des comportements en lien avec le port du masque et à des fins de santé publique ?

- Oui
 Non

Conformément aux obligations du Règlement Général de Protection des Données, les données personnelles que vous nous communiquez seront utilisées uniquement pour **un suivi de l'évolution des comportements en lien avec le port du masque et à des fins de santé publique**. Elles seront exclusivement utilisées par des agents de l'ARS et ne seront pas communiquées à des tiers. Les données seront conservées tant que l'enquête sera réitérée. Vous pouvez accéder aux données vous concernant ou demander leur effacement. Vous disposez également d'un droit d'opposition, d'un droit de rectification et d'un droit à la limitation du traitement de vos données (cf. cnil.fr pour plus d'informations sur vos droits). Pour exercer ces droits ou pour toute question sur le traitement de vos données dans ce dispositif, vous pouvez contacter notre délégué à la protection des données (DPD) : - par voie électronique : ars-na-dpd@ars.sante.fr - par courrier postal : Le délégué à la protection des données, ARS Nouvelle-Aquitaine, 103 bis rue de Belleville, CS 91704, 33 063 Bordeaux Cedex

11.1- Quel est votre nom ?



11.2- Quel est votre prénom ?



Nous vous remercions pour votre participation !



Pour valider vos réponses cliquez sur le bouton "Validation" !



